

Overstapsoftware

Inhoud

| | |
|-------------------|---|
| Situatie: | 2 |
| Oplossing: | 2 |
| Instructie: | 2 |

Overstapsoftware

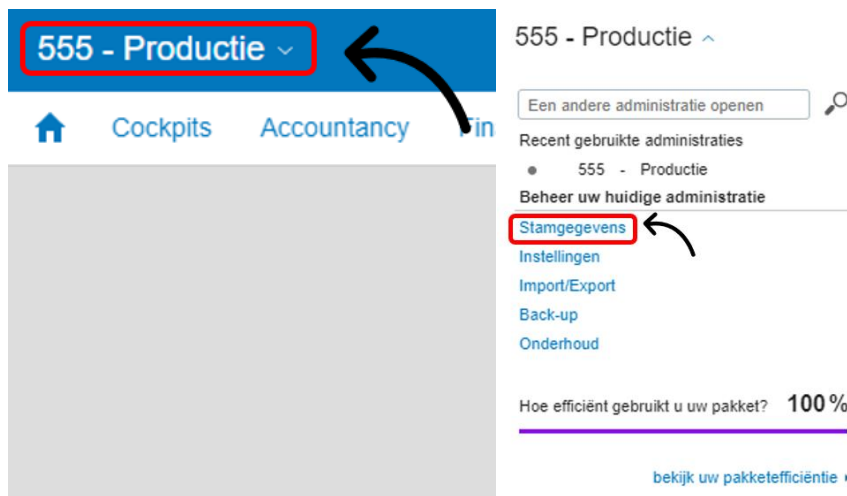
Situatie:

Gebruiker A kan bijvoorbeeld 10 administraties inzien dan gebruiker B maar 4.

Oplossing:

Gebruiker A kan de rechten van de administraties die hij kan inzien toevoegen aan de rechten van gebruiker B.

Instructie:



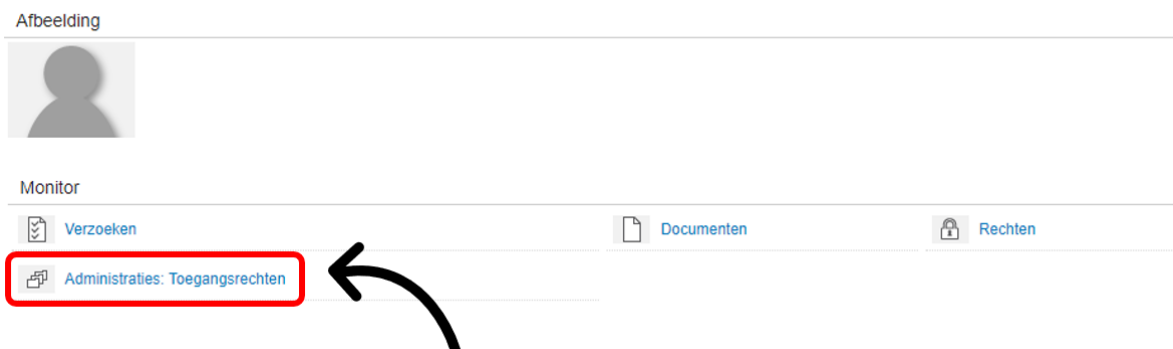
Figuur 1 Klik op de administratie naam

Figuur 2 Stamgegevens

Administratie naam > Stamgegevens > Gebruikers / Overzicht > Naam gebruiker B > Administraties: Toegangsrechten.

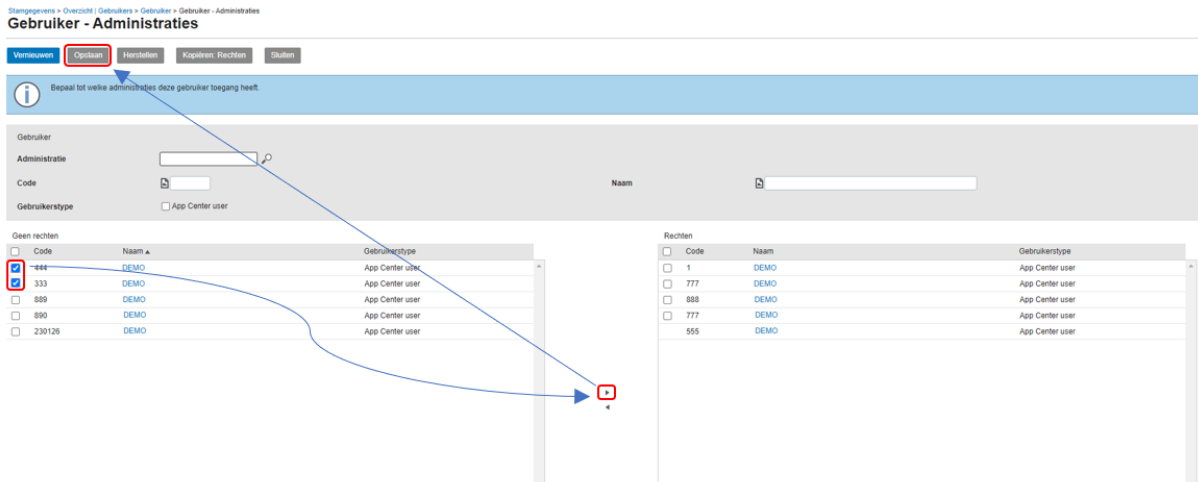


Figuur 3 Gebruikers / Overzicht



Figuur 4 Naam gebruiker B > Administraties: Toegangsrechten

Overstapsoftware



Figuur 5 Selecteer de administraties die je wilt toevoegen aan de rechten van Gebruiker B en klik op Opslaan

555 - Productie ^



Figuur 6 Gebruiker B kan nu de administraties ook vinden onder het vergrootglas